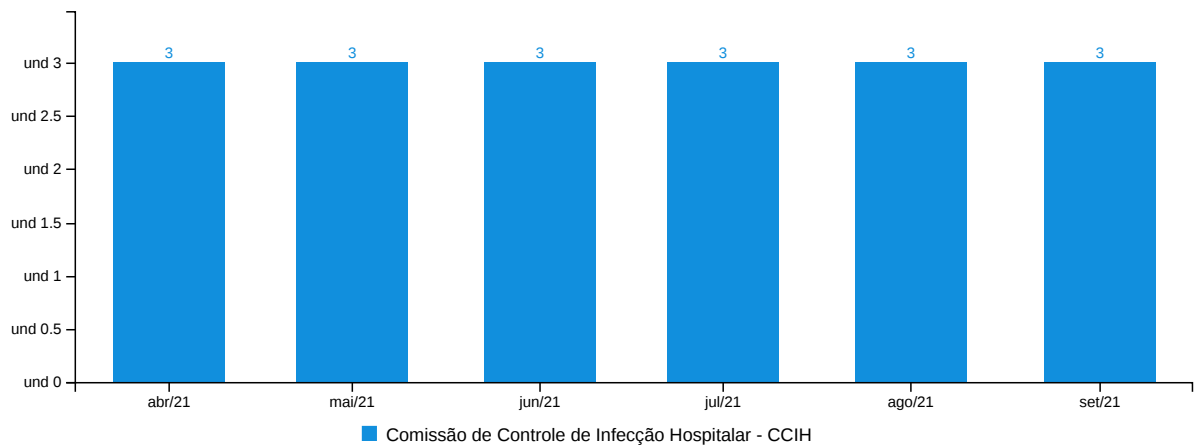
	Ficha de Indicador			
	Comissão de Controle de Infecção Hospitalar - CCIH			
	Código: FIND.GADM.001	Data: 01/04/2021	Versão: 1.0	Página: 1 de 32


Comissão de Controle de Infecção Hospitalar - CCIH

Setembro/2021

Processo	Tipo	Sentido	UND	Meta atual	Resultado	Situação
GADM HMSL	Meta Qualitativa Mensal		und	2	3	Atingida


2021	Jan	Fev	Mar	Abr	Mai	Jun	Jul	Ago	Set	Out	Nov	Dez
Resultado				3.00	3.00	3.00	3.00	3.00	3.00			
Meta				2	2	2	2	2	2			



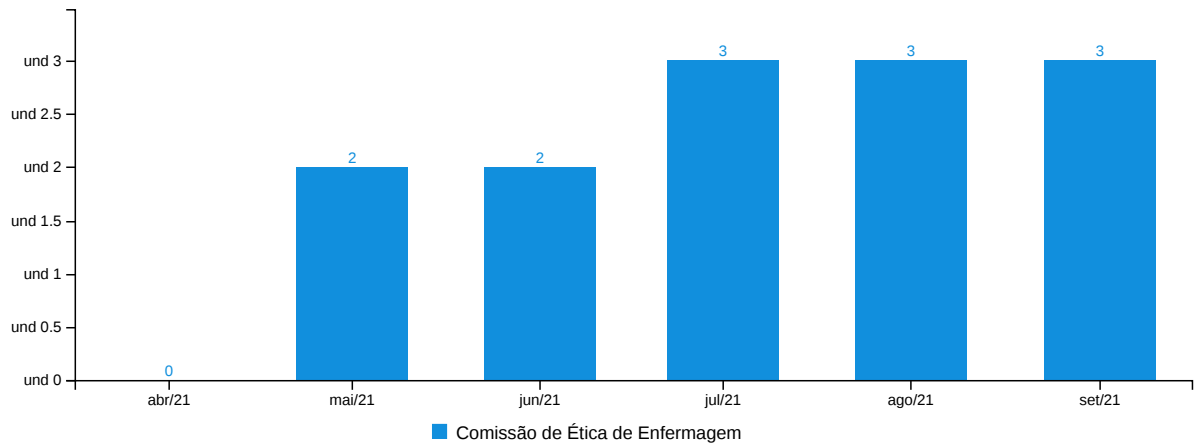
	Ficha de Indicador			
	Comissão de Ética de Enfermagem			
	Código: FIND.GADM.001	Data: 01/04/2021	Versão: 1.0	Página: 2 de 32


Comissão de Ética de Enfermagem

Setembro/2021

Processo	Tipo	Sentido	UND	Meta atual	Resultado	Situação
GADM HMSL	Meta Qualitativa Mensal		und	2	3	Atingida


2021	Jan	Fev	Mar	Abr	Mai	Jun	Jul	Ago	Set	Out	Nov	Dez
Resultado				0.00	2.00	2.00	3.00	3.00	3.00			
Meta				3	3	2	2	2	2			



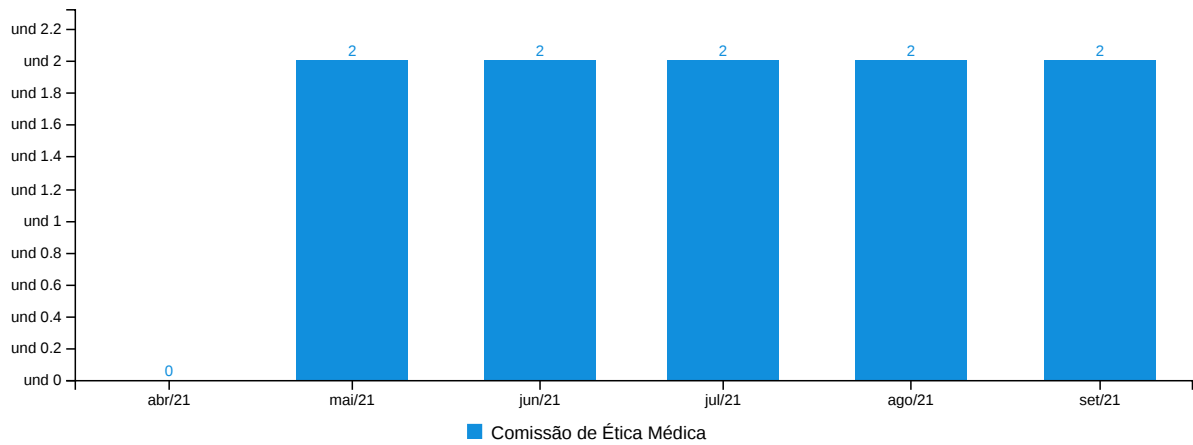
	Ficha de Indicador			
	Comissão de Ética Médica			
	Código: FIND.GADM.001	Data: 01/04/2021	Versão: 1.0	Página: 3 de 32


Comissão de Ética Médica

Setembro/2021

Processo	Tipo	Sentido	UND	Meta atual	Resultado	Situação
GADM HMSL	Meta Qualitativa Mensal		und	2	2	Atingida no Limite


2021	Jan	Fev	Mar	Abr	Mai	Jun	Jul	Ago	Set	Out	Nov	Dez
Resultado				0.00	2.00	2.00	2.00	2.00	2.00			
Meta				3	2	2	2	2	2			



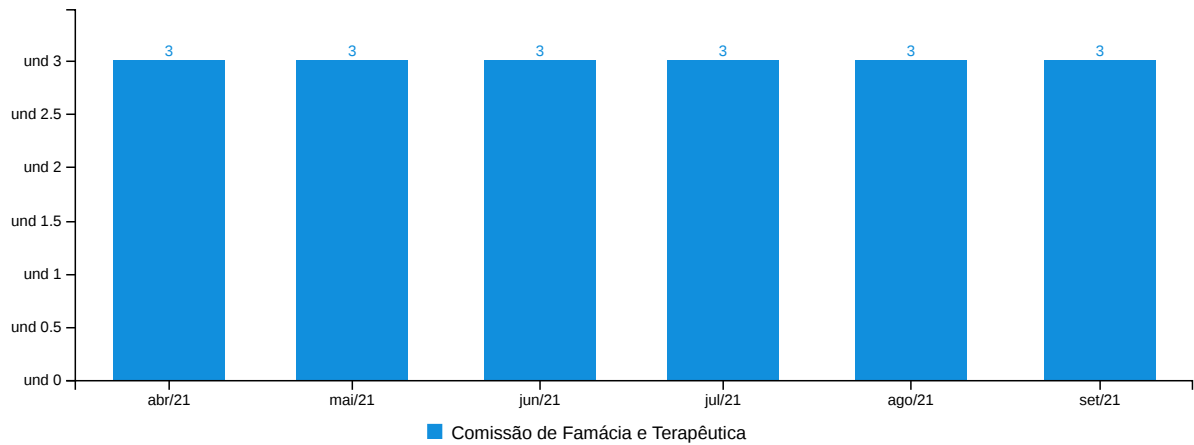
	Ficha de Indicador			
	Comissão de Famácia e Terapêutica			
	Código: FIND.GADM.001	Data: 01/04/2021	Versão: 1.0	Página: 4 de 32


Comissão de Famácia e Terapêutica

Setembro/2021

Processo	Tipo	Sentido	UND	Meta atual	Resultado	Situação
GADM HMSL	Meta Qualitativa Mensal		und	2	3	Atingida


2021	Jan	Fev	Mar	Abr	Mai	Jun	Jul	Ago	Set	Out	Nov	Dez
Resultado				3.00	3.00	3.00	3.00	3.00	3.00			
Meta				2	2	2	2	2	2			



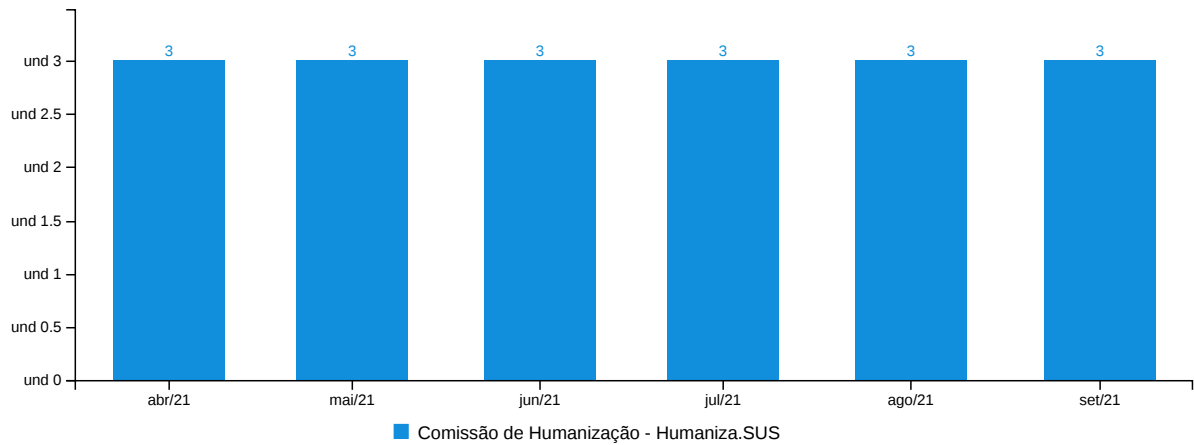
	Ficha de Indicador			
	Comissão de Humanização - Humaniza.SUS			
	Código: FIND.GADM.001	Data: 01/04/2021	Versão: 1.0	Página: 5 de 32


Comissão de Humanização - Humaniza.SUS

Setembro/2021

Processo	Tipo	Sentido	UND	Meta atual	Resultado	Situação
GADM HMSL	Meta Qualitativa Mensal		und	2	3	Atingida


2021	Jan	Fev	Mar	Abr	Mai	Jun	Jul	Ago	Set	Out	Nov	Dez
Resultado				3.00	3.00	3.00	3.00	3.00	3.00			
Meta				2	2	2	2	2	2			



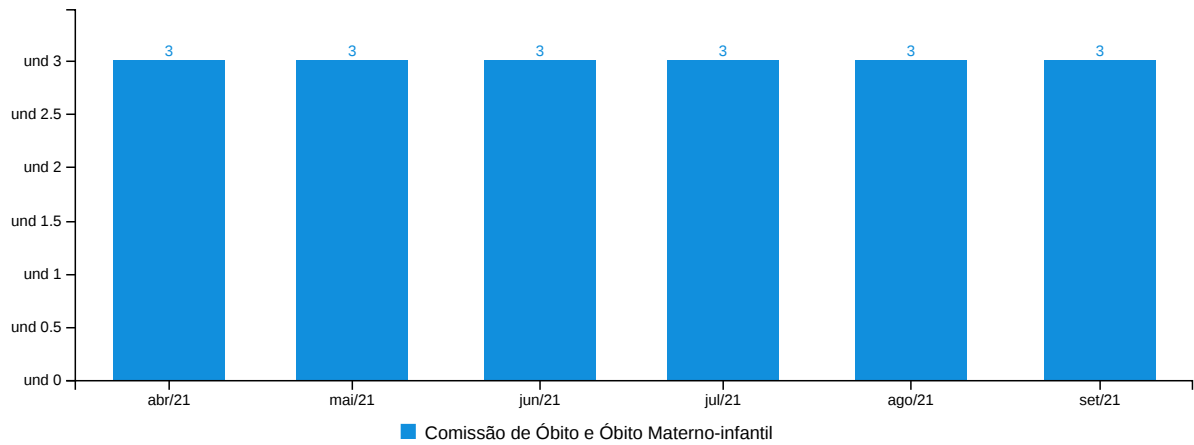
	Ficha de Indicador			
	Comissão de Óbito e Óbito Materno-infantil			
	Código: FIND.GADM.001	Data: 01/04/2021	Versão: 1.0	Página: 6 de 32


Comissão de Óbito e Óbito Materno-infantil

Setembro/2021

Processo	Tipo	Sentido	UND	Meta atual	Resultado	Situação
GADM HMSL	Meta Qualitativa Mensal		und	2	3	Atingida


2021	Jan	Fev	Mar	Abr	Mai	Jun	Jul	Ago	Set	Out	Nov	Dez
Resultado				3.00	3.00	3.00	3.00	3.00	3.00			
Meta				2	2	2	2	2	2			



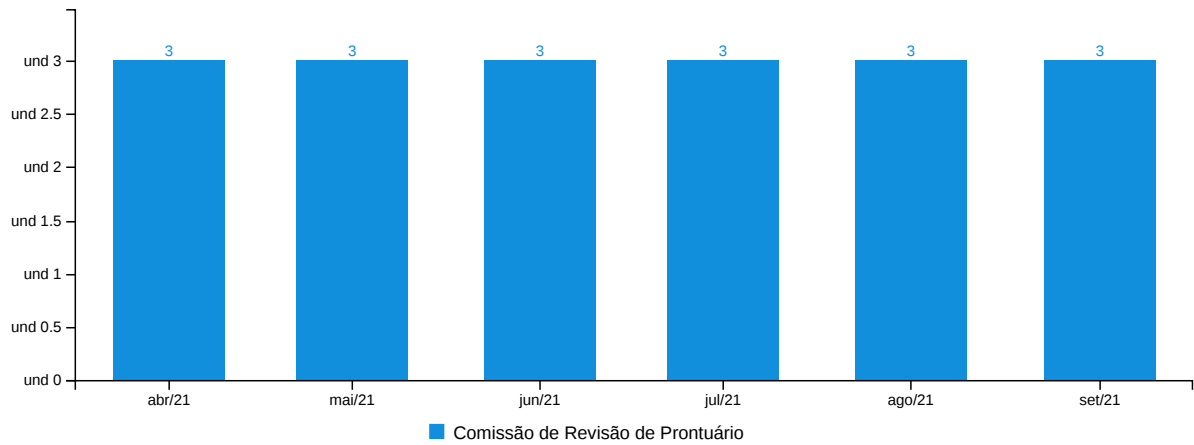
	Ficha de Indicador			
	Comissão de Revisão de Prontuário			
	Código: FIND.GADM.001	Data: 01/04/2021	Versão: 1.0	Página: 7 de 32


Comissão de Revisão de Prontuário

Setembro/2021

Processo	Tipo	Sentido	UND	Meta atual	Resultado	Situação
GADM HMSL	Meta Qualitativa Mensal		und	2	3	Atingida


2021	Jan	Fev	Mar	Abr	Mai	Jun	Jul	Ago	Set	Out	Nov	Dez
Resultado				3.00	3.00	3.00	3.00	3.00	3.00			
Meta				2	2	2	2	2	2			



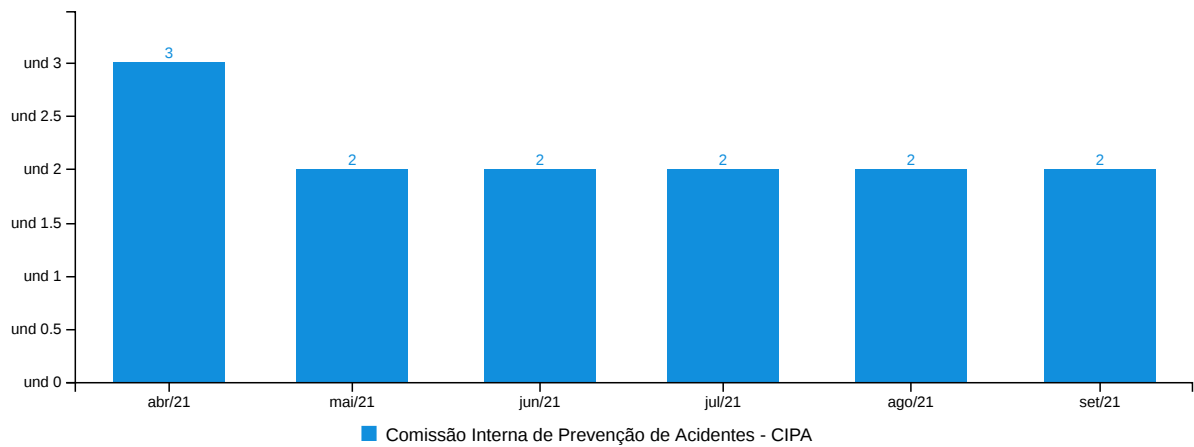
	Ficha de Indicador			
	Comissão Interna de Prevenção de Acidentes - CIPA			
	Código: FIND.GADM.001	Data: 01/04/2021	Versão: 1.0	Página: 8 de 32


Comissão Interna de Prevenção de Acidentes - CIPA

Setembro/2021

Processo	Tipo	Sentido	UND	Meta atual	Resultado	Situação
GADM HMSL	Meta Qualitativa Mensal		und	2	2	Atingida no Limite


2021	Jan	Fev	Mar	Abr	Mai	Jun	Jul	Ago	Set	Out	Nov	Dez
Resultado				3.00	2.00	2.00	2.00	2.00	2.00			
Meta				2	2	2	2	2	2			



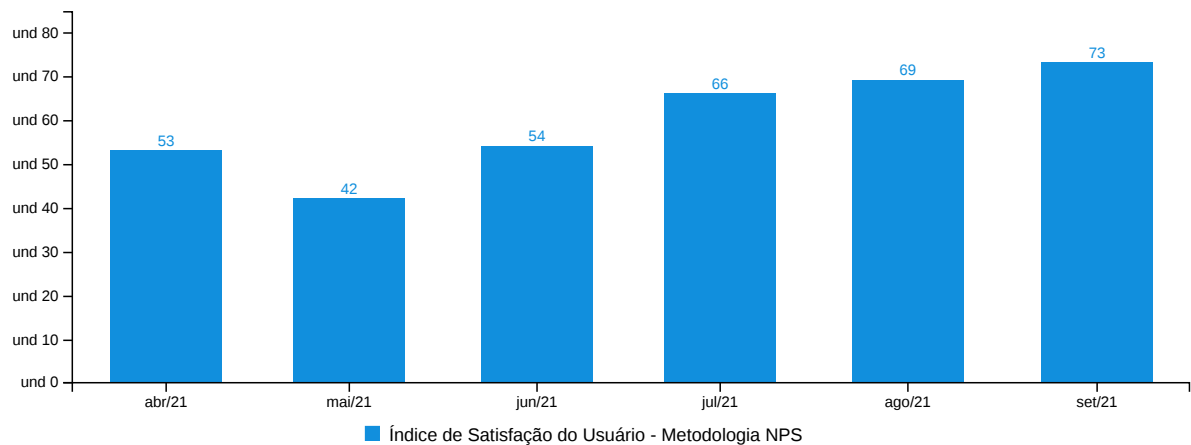
Ficha de Indicador			
Índice de Satisfação do Usuário - Metodologia NPS			
	Código:	Data:	Versão:
	FIND.GADM.001	01/03/2021	1.0
			Página: 9 de 32


Índice de Satisfação do Usuário - Metodologia NPS

Setembro/2021

Processo	Tipo	Sentido	UND	Meta atual	Resultado	Situação
GADM HMSL	Meta Qualitativa Mensal		und	50	73	Atingida

2021	Jan	Fev	Mar	Abr	Mai	Jun	Jul	Ago	Set	Out	Nov	Dez
Resultado				53.00	42.00	54.00	66.00	69.00	73.00			
Meta				50	50	50	50	50	50			



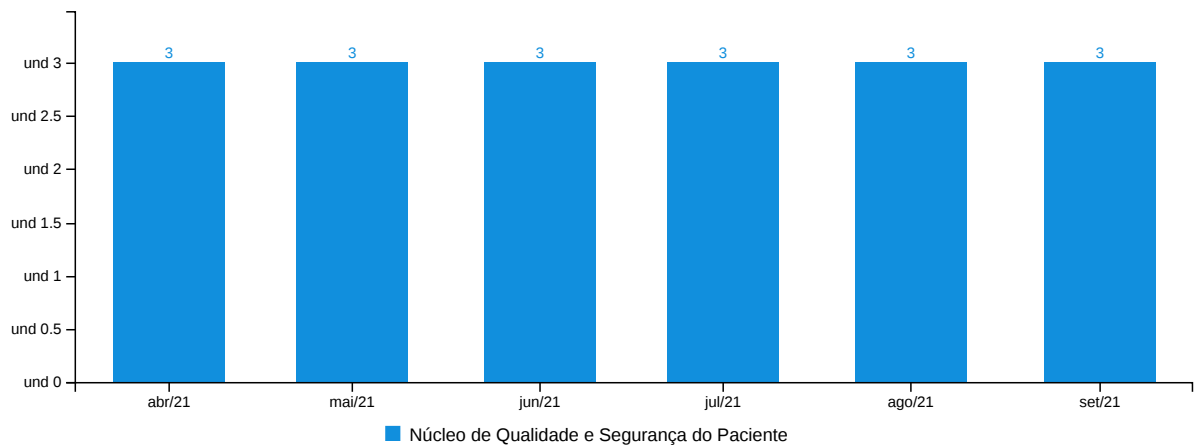
	Ficha de Indicador			
	Núcleo de Qualidade e Segurança do Paciente			
	Código: FIND.GADM.001	Data: 01/04/2021	Versão: 1.0	Página: 10 de 32


Núcleo de Qualidade e Segurança do Paciente

Setembro/2021

Processo	Tipo	Sentido	UND	Meta atual	Resultado	Situação
GADM HMSL	Meta Qualitativa Mensal		und	2	3	Atingida


2021	Jan	Fev	Mar	Abr	Mai	Jun	Jul	Ago	Set	Out	Nov	Dez
Resultado				3.00	3.00	3.00	3.00	3.00	3.00			
Meta				2	2	2	2	2	2			



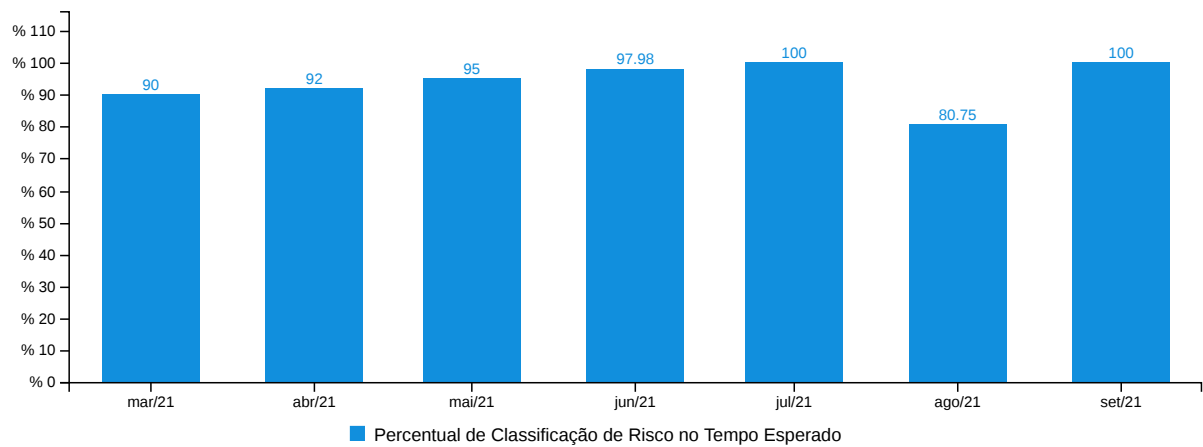
	Ficha de Indicador			
	Percentual de Classificação de Risco no Tempo Esperado			
	Código: FIND.GADM.001	Data: 01/03/2021	Versão: 1.0	Página: 11 de 32


Percentual de Classificação de Risco no Tempo Esperado

Setembro/2021

Processo	Tipo	Sentido	UND	Meta atual	Resultado	Situação
GADM HMSL	Meta Qualitativa Mensal		%	98	100	Atingida no Limite


2021	Jan	Fev	Mar	Abr	Mai	Jun	Jul	Ago	Set	Out	Nov	Dez
Resultado			90.00	92.00	95.00	97.98	100.0	80.75	100.0			
Meta			98	98	98	98	98	98	98			



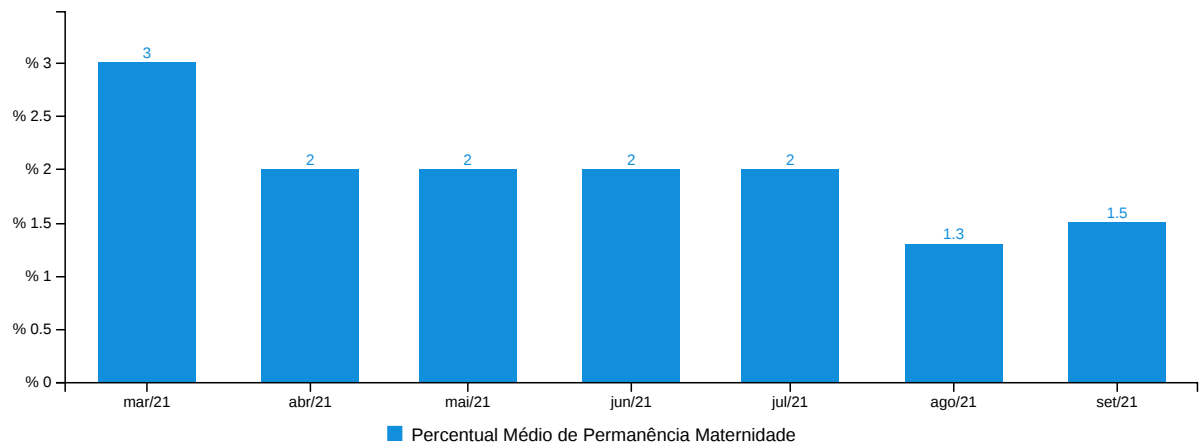
	Ficha de Indicador			
	Percentual Médio de Permanência Maternidade			
	Código: FIND.GADM.001	Data: 01/03/2021	Versão: 1.0	Página: 12 de 32


Percentual Médio de Permanência Maternidade

Setembro/2021

Processo	Tipo	Sentido	UND	Meta atual	Resultado	Situação
GADM HMSL	Meta Quantitativa Mensal		%	3	1.5	Atingida


2021	Jan	Fev	Mar	Abr	Mai	Jun	Jul	Ago	Set	Out	Nov	Dez
Resultado			3.00	2.00	2.00	2.00	2.00	1.30	1.50			
Meta			3	3	3	3	3	3	3			



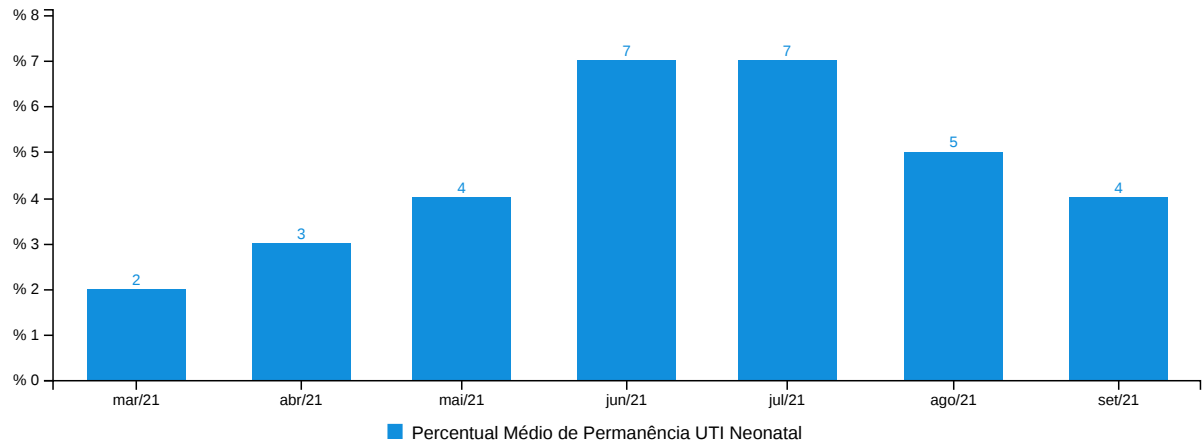
	Ficha de Indicador			
	Percentual Médio de Permanência UTI Neonatal			
	Código: FIND.GADM.001	Data: 01/03/2021	Versão: 1.0	Página: 13 de 32


Percentual Médio de Permanência UTI Neonatal

Setembro/2021


Processo	Tipo	Sentido	UND	Meta atual	Resultado	Situação
GADM HMSL	Meta Quantitativa Mensal		%	5	4	Atingida

2021	Jan	Fev	Mar	Abr	Mai	Jun	Jul	Ago	Set	Out	Nov	Dez
Resultado			2.00	3.00	4.00	7.00	7.00	5.00	4.00			
Meta			3	5	5	5	5	5	5			

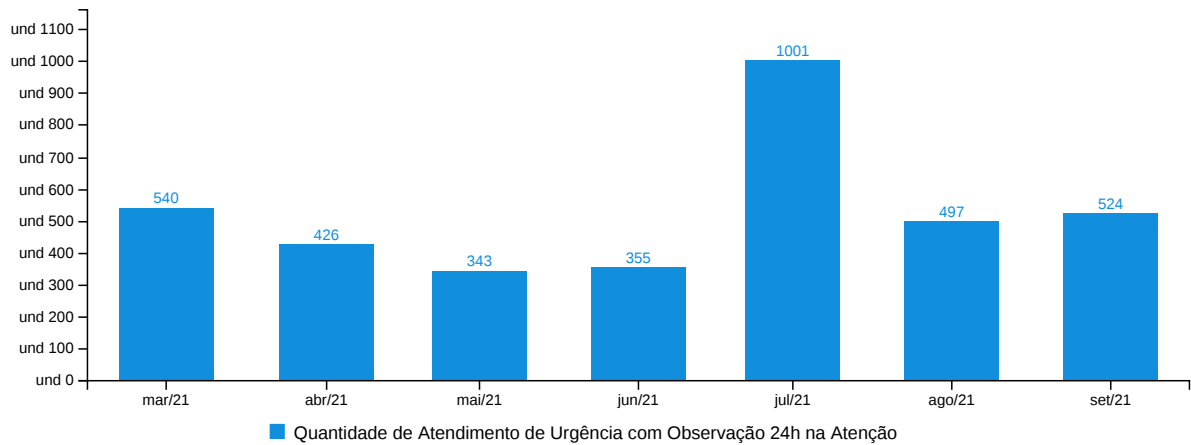



	Ficha de Indicador			
	Quantidade de Atendimento de Urgência com Observação 24h na Atenção			
	Código: FIND.GADM.001	Data: 01/03/2021	Versão: 1.0	Página: 14 de 32

Quantidade de Atendimento de Urgência com Observação 24h na Atenção Setembro/2021

Processo	Tipo	Sentido	UND	Meta atual	Resultado	Situação
GADM HMSL	Meta Quantitativa Mensal		und	850	524	Não Atingida


2021	Jan	Fev	Mar	Abr	Mai	Jun	Jul	Ago	Set	Out	Nov	Dez
Resultado			540.0	426.0	343.0	355.0	1001	497.0	524.0			
Meta			850	850	850	850	850	850	850			



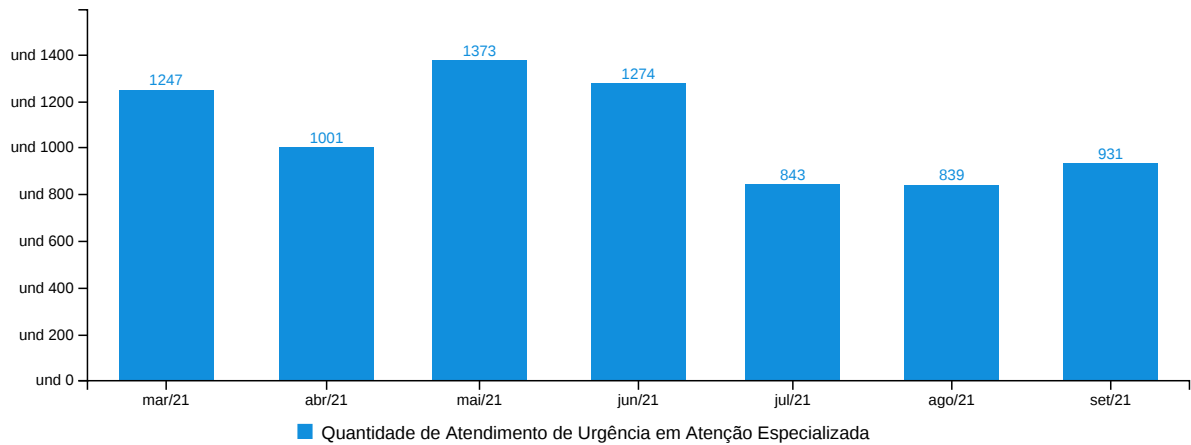
	Ficha de Indicador			
	Quantidade de Atendimento de Urgência em Atenção Especializada			
	Código: FIND.GADM.001	Data: 01/03/2021	Versão: 1.0	Página: 15 de 32


Quantidade de Atendimento de Urgência em Atenção Especializada

Setembro/2021

Processo	Tipo	Sentido	UND	Meta atual	Resultado	Situação
GADM HMSL	Meta Quantitativa Mensal		und	1117	931	Não Atingida


2021	Jan	Fev	Mar	Abr	Mai	Jun	Jul	Ago	Set	Out	Nov	Dez
Resultado			1247	1001	1373	1274	843.0	839.0	931.0			
Meta			1117	1117	1117	1117	1117	1117	1117			



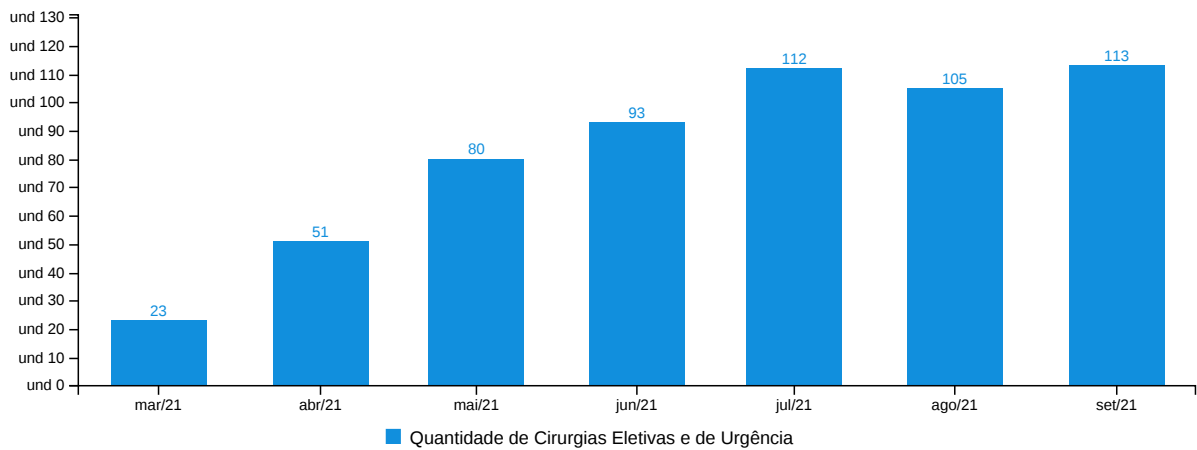
	Ficha de Indicador			
	Quantidade de Cirurgias Eletivas e de Urgência			
	Código: FIND.GADM.001	Data: 01/03/2021	Versão: 1.0	Página: 16 de 32


Quantidade de Cirurgias Eletivas e de Urgência

Setembro/2021

Processo	Tipo	Sentido	UND	Meta atual	Resultado	Situação
GADM HMSL	Meta Qualitativa Mensal		und	97	113	Atingida


2021	Jan	Fev	Mar	Abr	Mai	Jun	Jul	Ago	Set	Out	Nov	Dez
Resultado			23.00	51.00	80.00	93.00	112.0	105.0	113.0			
Meta			97	97	97	97	97	97	97			



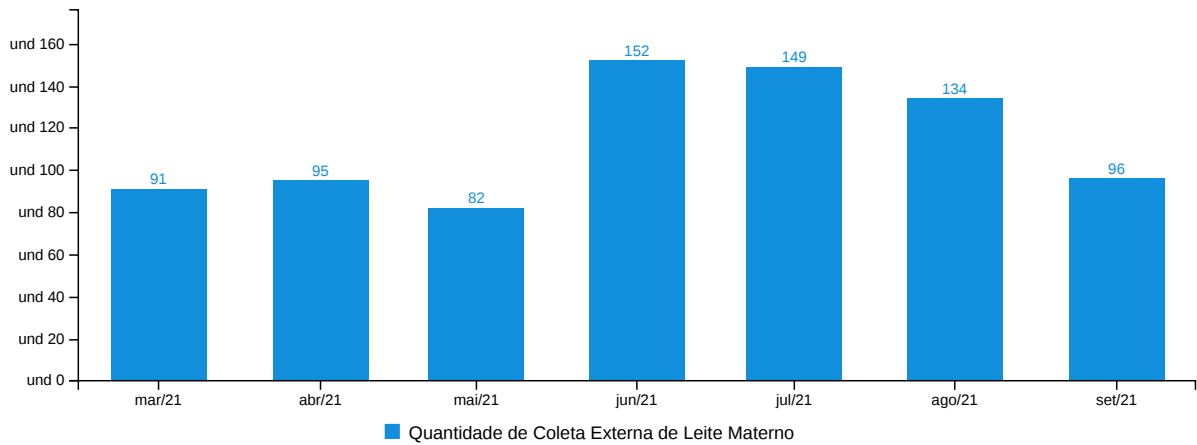
	Ficha de Indicador			
	Quantidade de Coleta Externa de Leite Materno			
	Código: FIND.GADM.001	Data: 01/03/2021	Versão: 1.0	Página: 17 de 32


Quantidade de Coleta Externa de Leite Materno

Setembro/2021

Processo	Tipo	Sentido	UND	Meta atual	Resultado	Situação
GADM HMSL	Meta Quantitativa Mensal		und	144	96	Não Atingida


2021	Jan	Fev	Mar	Abr	Mai	Jun	Jul	Ago	Set	Out	Nov	Dez
Resultado			91.00	95.00	82.00	152.0	149.0	134.0	96.00			
Meta			144	144	144	144	144	144	144			



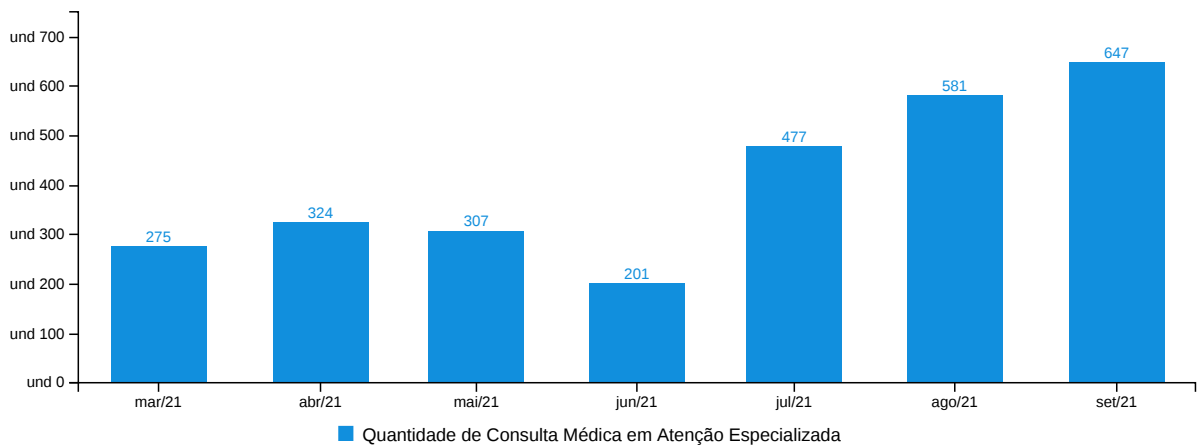
	Ficha de Indicador			
	Quantidade de Consulta Médica em Atenção Especializada			
	Código: FIND.GADM.001	Data: 01/03/2021	Versão: 1.0	Página: 18 de 32


Quantidade de Consulta Médica em Atenção Especializada

Setembro/2021

Processo	Tipo	Sentido	UND	Meta atual	Resultado	Situação
GADM HMSL	Meta Quantitativa Mensal		und	690	647	Não Atingida

2021	Jan	Fev	Mar	Abr	Mai	Jun	Jul	Ago	Set	Out	Nov	Dez
Resultado			275.0	324.0	307.0	201.0	477.0	581.0	647.0			
Meta			690	690	690	690	690	690	690			



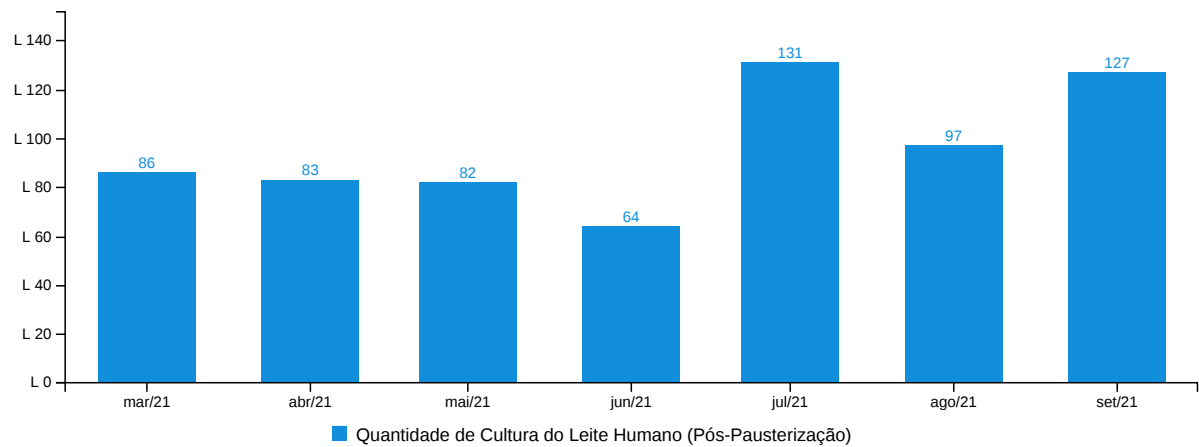
	Ficha de Indicador			
	Quantidade de Cultura do Leite Humano (Pós-Pausterização)			
	Código: FIND.GADM.001	Data: 01/03/2021	Versão: 1.0	Página: 19 de 32


Quantidade de Cultura do Leite Humano (Pós-Pausterização)

Setembro/2021

Processo	Tipo	Sentido	UND	Meta atual	Resultado	Situação
GADM HMSL	Meta Quantitativa Mensal		L	60	127	Atingida


2021	Jan	Fev	Mar	Abr	Mai	Jun	Jul	Ago	Set	Out	Nov	Dez
Resultado			86.00	83.00	82.00	64.00	131.0	97.00	127.0			
Meta			60	60	60	60	60	60	60			



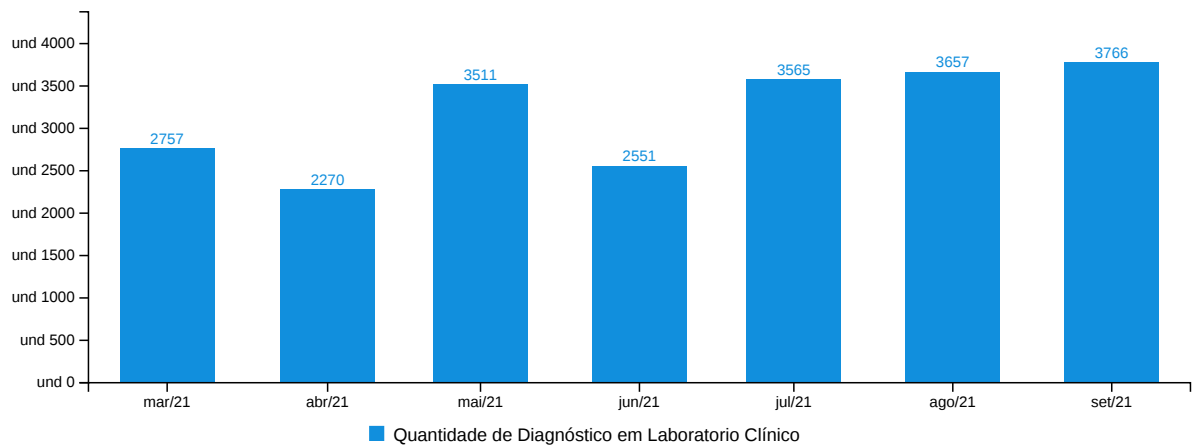
	Ficha de Indicador			
	Quantidade de Diagnóstico em Laboratorio Clínico			
	Código: FIND.GADM.001	Data: 01/03/2021	Versão: 1.0	Página: 20 de 32


Quantidade de Diagnóstico em Laboratorio Clínico

Setembro/2021

Processo	Tipo	Sentido	UND	Meta atual	Resultado	Situação
GADM HMSL	Meta Quantitativa Mensal		und	1230	3766	Atingida


2021	Jan	Fev	Mar	Abr	Mai	Jun	Jul	Ago	Set	Out	Nov	Dez
Resultado			2757	2270	3511	2551	3565	3657	3766			
Meta			1230	1230	1230	1230	1230	1230	1230			



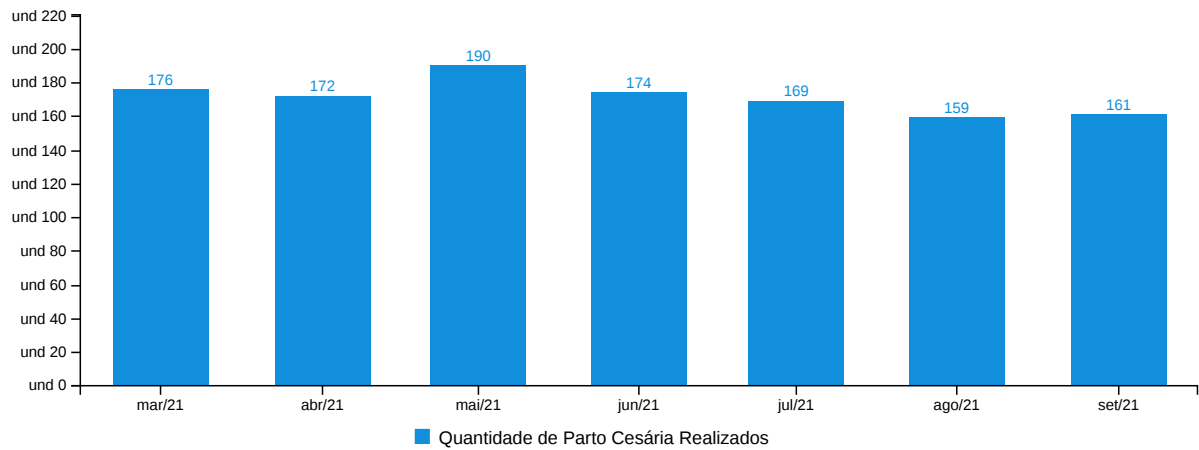
	Ficha de Indicador			
	Quantidade de Parto Cesária Realizados			
	Código: FIND.GADM.001	Data: 01/03/2021	Versão: 1.0	Página: 21 de 32


Quantidade de Parto Cesária Realizados

Setembro/2021

Processo	Tipo	Sentido	UND	Meta atual	Resultado	Situação
GADM HMSL	Meta Quantitativa Mensal		und	141	161	Atingida


2021	Jan	Fev	Mar	Abr	Mai	Jun	Jul	Ago	Set	Out	Nov	Dez
Resultado			176.0	172.0	190.0	174.0	169.0	159.0	161.0			
Meta			141	141	141	141	141	141	141			



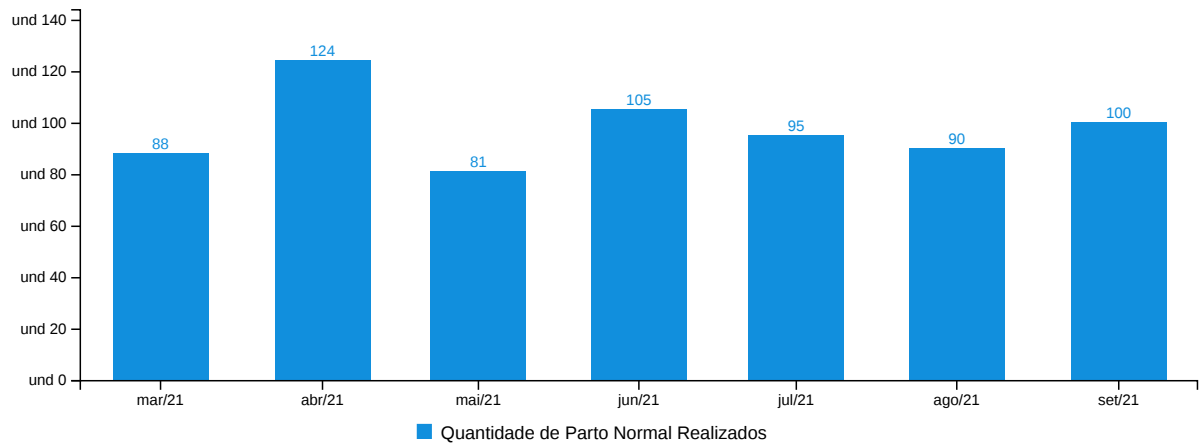
	Ficha de Indicador			
	Quantidade de Parto Normal Realizados			
	Código: FIND.GADM.001	Data: 01/03/2021	Versão: 1.0	Página: 22 de 32


Quantidade de Parto Normal Realizados

Setembro/2021

Processo	Tipo	Sentido	UND	Meta atual	Resultado	Situação
GADM HMSL	Meta Quantitativa Mensal		und	217	100	Não Atingida


2021	Jan	Fev	Mar	Abr	Mai	Jun	Jul	Ago	Set	Out	Nov	Dez
Resultado			88.00	124.0	81.00	105.0	95.00	90.00	100.0			
Meta			217	217	217	217	217	217	217			



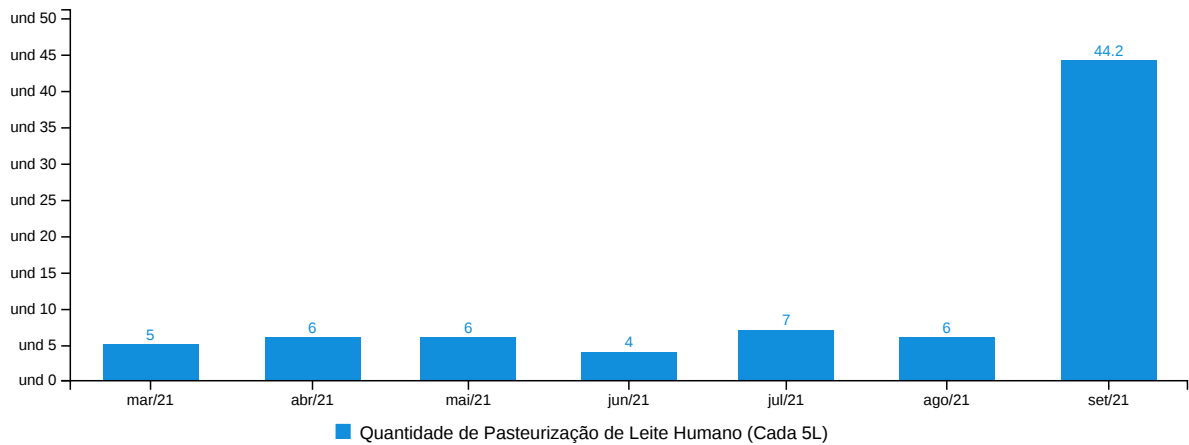
	Ficha de Indicador			
	Quantidade de Pasteurização de Leite Humano (Cada 5L)			
	Código: FIND.GADM.001	Data: 01/03/2021	Versão: 1.0	Página: 23 de 32


Quantidade de Pasteurização de Leite Humano (Cada 5L)

Setembro/2021

Processo	Tipo	Sentido	UND	Meta atual	Resultado	Situação
GADM HMSL	Meta Quantitativa Mensal		und	20	44.2	Atingida


2021	Jan	Fev	Mar	Abr	Mai	Jun	Jul	Ago	Set	Out	Nov	Dez
Resultado			5.00	6.00	6.00	4.00	7.00	6.00	44.20			
Meta			20	20	20	20	20	20	20			



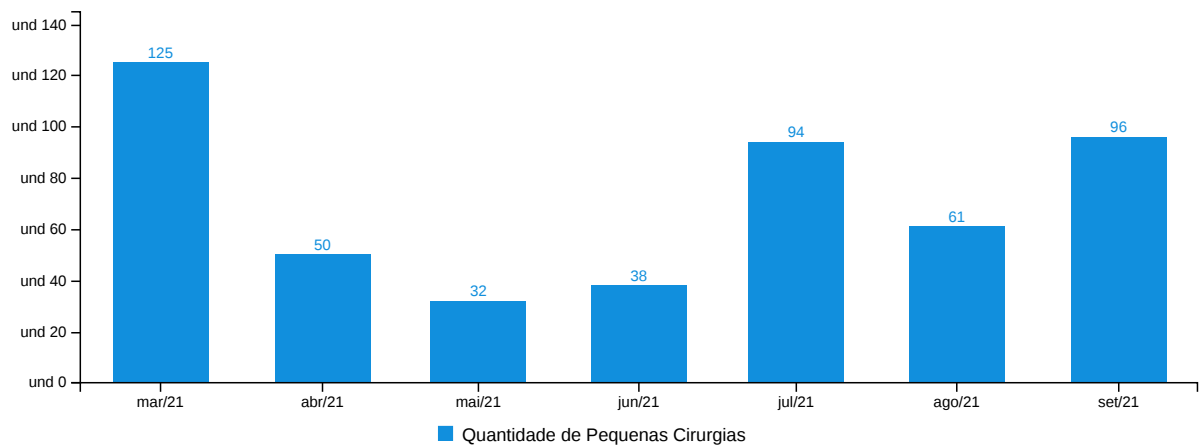
	Ficha de Indicador			
	Quantidade de Pequenas Cirurgias			
	Código: FIND.GADM.001	Data: 01/03/2021	Versão: 1.0	Página: 24 de 32


Quantidade de Pequenas Cirurgias

Setembro/2021

Processo	Tipo	Sentido	UND	Meta atual	Resultado	Situação
GADM HMSL	Meta Quantitativa Mensal		und	58	96	Atingida


2021	Jan	Fev	Mar	Abr	Mai	Jun	Jul	Ago	Set	Out	Nov	Dez
Resultado			125.0	50.00	32.00	38.00	94.00	61.00	96.00			
Meta			58	58	58	58	58	58	58			



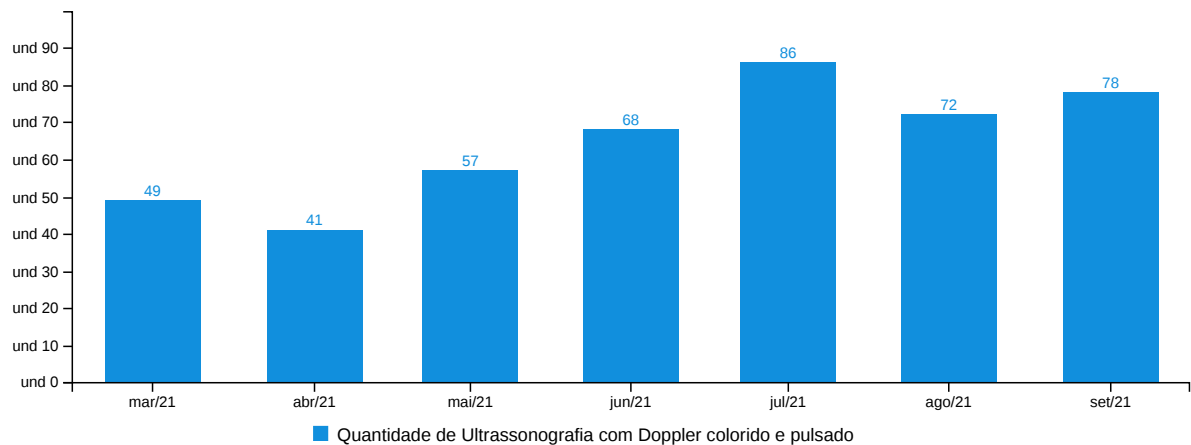
	Ficha de Indicador			
	Quantidade de Ultrassonografia com Doppler colorido e pulsado			
	Código: FIND.GADM.001	Data: 01/03/2020	Versão: 1.0	Página: 25 de 32


Quantidade de Ultrassonografia com Doppler colorido e pulsado

Setembro/2021

Processo	Tipo	Sentido	UND	Meta atual	Resultado	Situação
GADM HMSL	Meta Quantitativa Mensal		und	30	78	Atingida

2021	Jan	Fev	Mar	Abr	Mai	Jun	Jul	Ago	Set	Out	Nov	Dez
Resultado			49.00	41.00	57.00	68.00	86.00	72.00	78.00			
Meta			30	30	30	30	30	30	30			



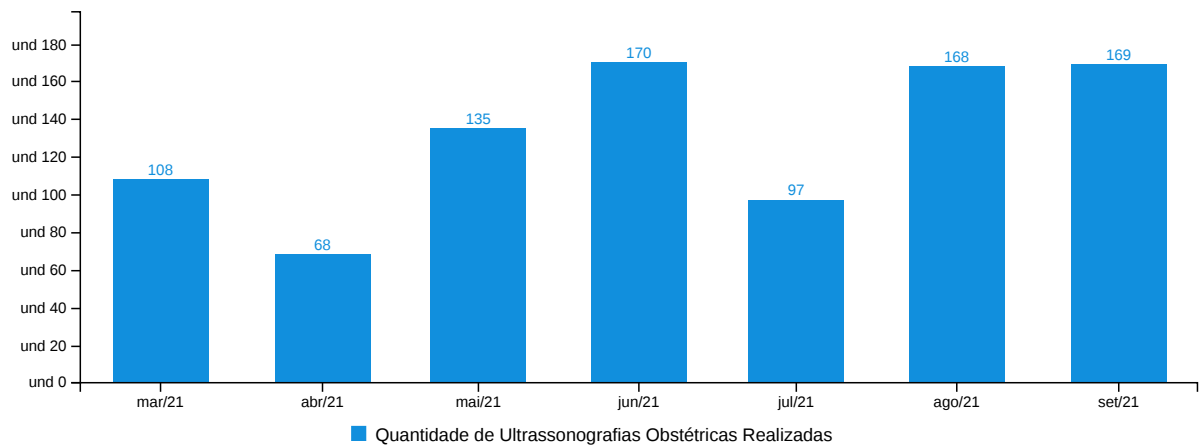
	Ficha de Indicador			
	Quantidade de Ultrassonografias Obstétricas Realizadas			
	Código: FIND.GADM.001	Data: 01/03/2020	Versão: 1.0	Página: 26 de 32


Quantidade de Ultrassonografias Obstétricas Realizadas

Setembro/2021

Processo	Tipo	Sentido	UND	Meta atual	Resultado	Situação
GADM HMSL	Meta Quantitativa Mensal		und	410	169	Não Atingida

2021	Jan	Fev	Mar	Abr	Mai	Jun	Jul	Ago	Set	Out	Nov	Dez
Resultado			108.0	68.00	135.0	170.0	97.00	168.0	169.0			
Meta			410	410	410	410	410	410	410			



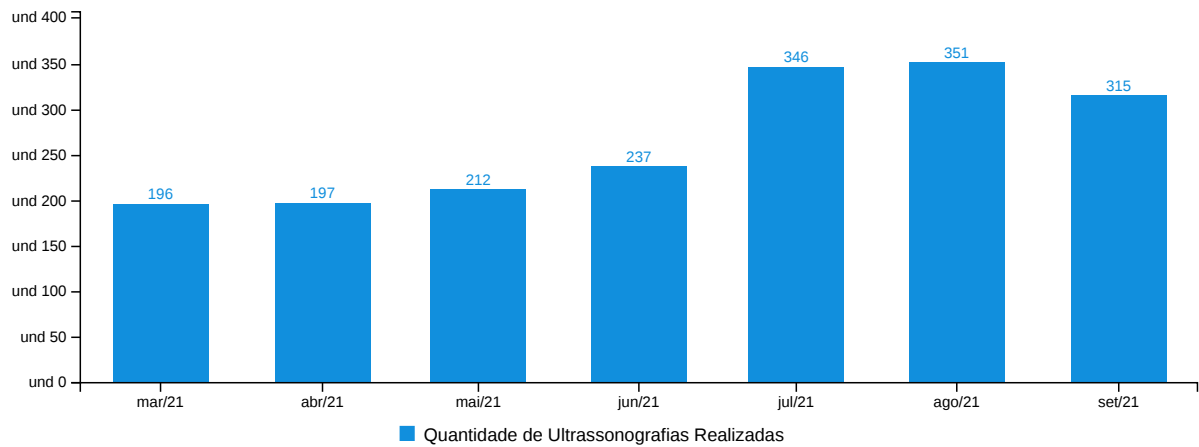
	Ficha de Indicador			
	Quantidade de Ultrassonografias Realizadas			
	Código: FIND.GADM.001	Data: 01/03/2021	Versão: 1.0	Página: 27 de 32


Quantidade de Ultrassonografias Realizadas

Setembro/2021

Processo	Tipo	Sentido	UND	Meta atual	Resultado	Situação
GADM HMSL	Meta Quantitativa Mensal		und	596	315	Não Atingida


2021	Jan	Fev	Mar	Abr	Mai	Jun	Jul	Ago	Set	Out	Nov	Dez
Resultado			196.0	197.0	212.0	237.0	346.0	351.0	315.0			
Meta			596	596	596	596	596	596	596			



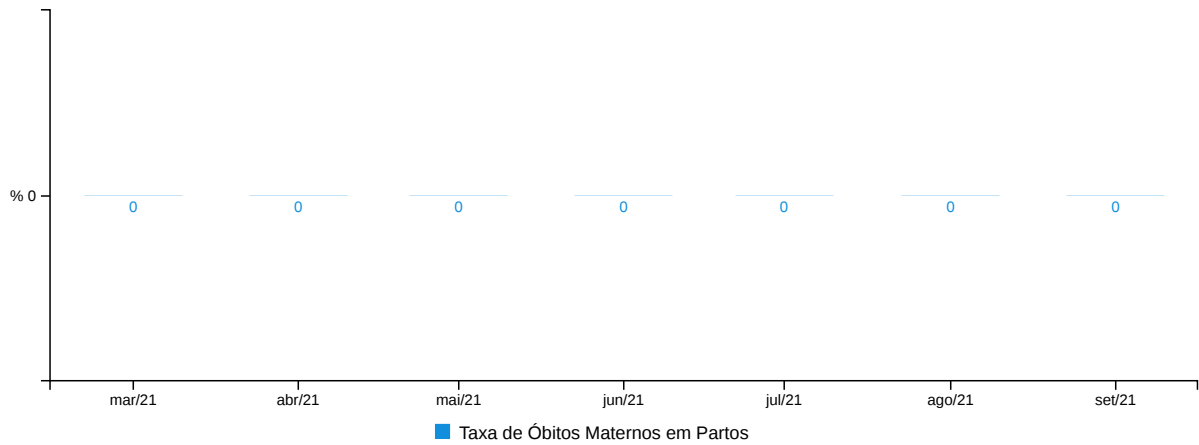
	Ficha de Indicador			
	Taxa de Óbitos Maternos em Partos			
	Código: FIND.GADM.001	Data: 01/03/2021	Versão: 1.0	Página: 28 de 32


Taxa de Óbitos Maternos em Partos

Setembro/2021

Processo	Tipo	Sentido	UND	Meta atual	Resultado	Situação
GADM HMSL	Meta Quantitativa Mensal		%	0.24	0	Atingida


2021	Jan	Fev	Mar	Abr	Mai	Jun	Jul	Ago	Set	Out	Nov	Dez
Resultado			0.00	0.00	0.00	0.00	0.00	0.00	0.00			
Meta			0.24	0.24	0.24	0.24	0.24	0.24	0.24			



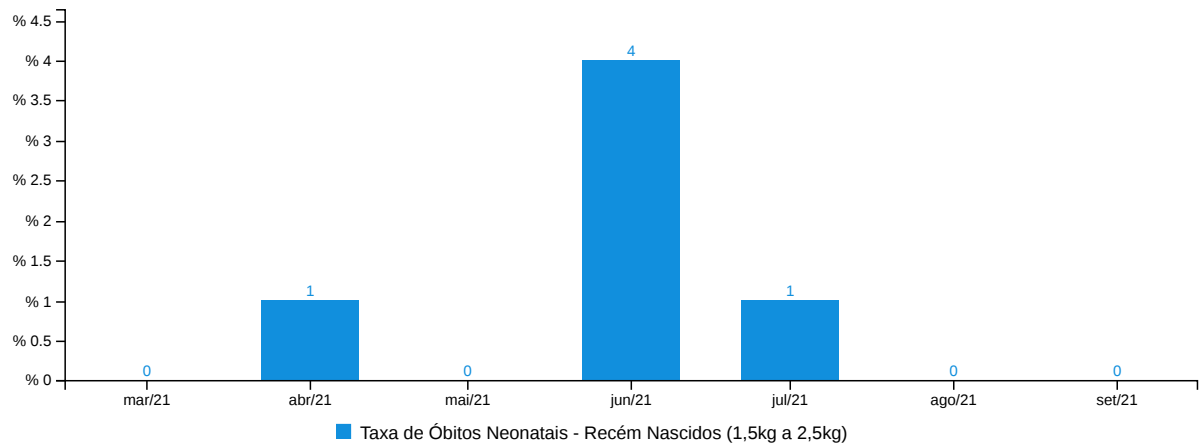
	Ficha de Indicador			
	Taxa de Óbitos Neonatais - Recém Nascidos (1,5kg a 2,5kg)			
	Código: FIND.GADM.001	Data: 01/03/2021	Versão: 1.0	Página: 29 de 32


Taxa de Óbitos Neonatais - Recém Nascidos (1,5kg a 2,5kg)

Setembro/2021

Processo	Tipo	Sentido	UND	Meta atual	Resultado	Situação
GADM HMSL	Meta Quantitativa Mensal		%	0.26	0	Atingida


2021	Jan	Fev	Mar	Abr	Mai	Jun	Jul	Ago	Set	Out	Nov	Dez
Resultado			0.00	1.00	0.00	4.00	1.00	0.00	0.00			
Meta			0.26	0.26	0.26	0.26	0.26	0.26	0.26			



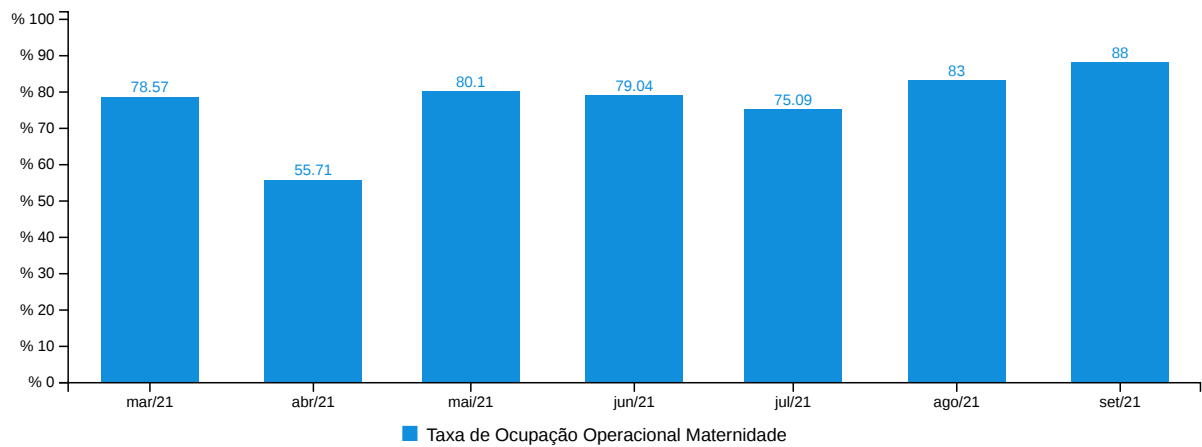
	Ficha de Indicador			
	Taxa de Ocupação Operacional Maternidade			
	Código: FIND.GADM.001	Data: 01/03/2021	Versão: 1.0	Página: 30 de 32


Taxa de Ocupação Operacional Maternidade

Setembro/2021

Processo	Tipo	Sentido	UND	Meta atual	Resultado	Situação
GADM HMSL	Meta Quantitativa Mensal		%	75	88	Não Atingida


2021	Jan	Fev	Mar	Abr	Mai	Jun	Jul	Ago	Set	Out	Nov	Dez
Resultado			78.57	55.71	80.10	79.04	75.09	83.00	88.00			
Meta			75	75	75	75	75	75	75			



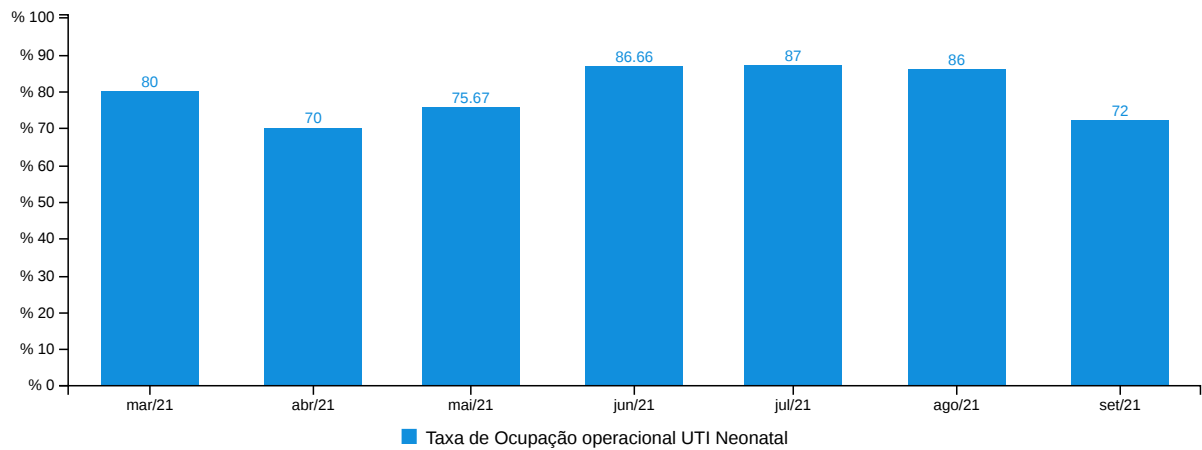
	Ficha de Indicador			
	Taxa de Ocupação operacional UTI Neonatal			
	Código: FIND.GADM.001	Data: 01/03/2021	Versão: 1.0	Página: 31 de 32


Taxa de Ocupação operacional UTI Neonatal

Setembro/2021

Processo	Tipo	Sentido	UND	Meta atual	Resultado	Situação
GADM HMSL	Meta Quantitativa Mensal		%	75	72	Atingida no Limite


2021	Jan	Fev	Mar	Abr	Mai	Jun	Jul	Ago	Set	Out	Nov	Dez
Resultado			80.00	70.00	75.67	86.66	87.00	86.00	72.00			
Meta			75	75	75	75	75	75	75			



	Ficha de Indicador			
	Taxa de Pacientes Referenciados para Outras Unidades			
	Código: FIND.GADM.001	Data: 01/03/2021	Versão: 5.0	Página: 32 de 32

Taxa de Pacientes Referenciados para Outras Unidades

Setembro/2021

Processo	Tipo	Sentido	UND	Meta atual	Resultado	Situação
GADM HMSL	Meta Quantitativa Mensal		%	100	100	Atingida no Limite

2021	Jan	Fev	Mar	Abr	Mai	Jun	Jul	Ago	Set	Out	Nov	Dez
Resultado			100.0	100.0	100.0	100.0	100.0	100.0	100.0			
Meta			100	100	100	100	100	100	100			

